



INGRESO DE ESTUDIANTES A PLATEA

Para el acceso a PlatEA es necesario tener la cuenta de correo ULAGOS activada, ya que el nombre de usuario y contraseña de acceso a PlatEA se corresponden con los datos de acceso al correo electrónico institucional.

El nombre de usuario es la dirección de correo electrónico ("nombre1nombre2.apellido@alumnos.ulagos.cl") y la clave de acceso es la misma empleada para el correo electrónico.

En el caso de no tener activada su cuenta de correo ULAGOS, debe hacerlo, accediendo a la siguiente página:
http://correo.alumnos.ulagos.cl/activa_cuenta.php



IMPORTANTE

PlatEA se adapta al nuevo sistema de autenticación Single Sign-On de los Servicios Informáticos de la Universidad de Los Lagos, permitiendo al usuario acceder a un número creciente de servicios de la Universidad de Los Lagos (Correo electrónico, PlatEA) con una sola petición de identificación a través de la página web.

PARA RECUPERAR SU CONTRASEÑA

Debe hacerlo accediendo al enlace [¿Olvidó su nombre de usuario o contraseña?](#) O en la siguiente página:

http://correo.alumnos.ulagos.cl/recupera_pass.php

Nueva contraseña de correo Alumno

RUT: -
Sin puntos

Fecha de Nacimiento: Enero

E-mail personal:

[Nueva Contraseña](#)

PARA CAMBIAR SU CONTRASEÑA

Debe hacerlo, accediendo a la siguiente página:

http://correo.alumnos.ulagos.cl/cambia_pass.php

Cambio de contraseña

Cuenta: @alumnos.ulagos.cl

Contraseña actual:

Nueva contraseña:
Mínimo 8 caracteres

Reingrese contraseña:

RECUERDE que para cerrar su sesión con seguridad, deberá "cerrar todas las ventanas del navegador". Es muy importante no dejar sesiones abiertas, especialmente en equipos utilizados por varias personas, como aulas de informática o lugares de acceso público.



REGISTRO DE CURSOS

Cuando necesite registrar un curso, indicado por su profesor, debe hacer clic en el Icono “**Todos los cursos**”, ubicado al final de la página inicial.

Mis cursos

Inducción al Uso de la Plataforma 2013

Inducción al Uso de la Plataforma 2013

Profesor: [Cuenta de Prueba](#)

Profesor: [Carlos Carlos Perez Soto](#)

Profesor: [Gloria Reyes Rivera](#)

Profesor: [Fernando Velaz](#)

Política de empresas - 2013

Política de empresas - 2013

Profesor: [Luis Nunez](#)

Todos los cursos



Buscar cursos:

Ingresando a la categoría, Universidad de Los Lagos, Seleccione su Carrera y respectivo semestre para encontrar el curso de manera más rápida.

Universidad De Los Lagos
















- ▶ Departamento de Arquitectura y Diseño
- ▶ Departamento Ciencias Exactas
- ▶ Departamento de Acuicultura y Recursos Agroalimentarios
- ▶ Departamento de Ciencias Administrativas y Económicas
- ▶ Departamento de Ciencias Sociales
- ▶ Departamento de Humanidades y Arte
- ▶ Escuela de Pedagogía
- ▶ Area de Competencias Generales (UCI)
- ▶ Departamento de Salud
- ▶ CREA Centro de Recursos Enseñanza Aprendizaje
- ▶ Programa Ctrap
- ▶ Competencias Transversales Inglés
- ▶ Unidades Tecnológicas

RECOMENDACIONES GENERALES

1. Use como navegador Web Mozilla o Chrome, que facilitan el trabajo dentro de la plataforma, por ejemplo, sólo tendrá que arrastrar su archivo para subir su tarea.

Actividades o Recursos

Dentro de un curso usted verá los contenidos dispuestos por el Profesor. La siguiente tabla describe los iconos de cada actividad o recurso

Icono	Actividad	Descripción
	Base de Datos	Permite a los participantes crear, mantener y buscar información en un repositorio de registros. Los tipos de campo incluyen casilla de verificación, botones de radio, menú desplegable, área de texto, URL, imagen y archivo cargado. La estructura es definida por el profesor.
	Chat	Permite a los participantes tener una discusión en formato texto de manera sincrónica en tiempo real.
	Cuestionario	Indica que existe una actividad de cuestionario, la cual debe ser respondida. Las preguntas del cuestionario pueden ser de completación, verdadero o falso, selección múltiple, términos pareados.
	Consultas	Permite realizar encuestas de múltiples preguntas. Esta actividad NO es evaluable. Su propósito es simplemente recabar la opinión de los participantes en el curso sobre diversos temas.
	Foros	Los foros son un medio ideal para publicar mensajes y mantener discusiones públicas sobre la información o temas propuestos a debatir. Los foros son la principal herramienta de comunicación entre los usuarios y el profesor. Su funcionamiento es muy similar al de otros foros de discusión en Web.
	Glosario	Un glosario es un diccionario o enciclopedia. Además permite la edición del mismo, se pueden ingresar nuevos términos y ser definidos en manera conjunta por los integrantes del curso.
	Lecciones	Es una manera de presentar un contenido textual de una forma estructurada. No se trata de capítulos y subcapítulos, sino de una estructura en árbol que se puede seguir interactivamente revisando los contenidos. Éstos pueden ser archivos Power Point, enlaces Web, documentos, etc.
	Talleres	Un taller es como una Tarea, es un trabajo que hay que realizar y entregar al profesor. Para ello presenta un interfaz muy similar al de las Tareas, con fecha de entrega, calificación e instrucciones de la misma.
	Tareas	Una Tarea es cualquier tipo de trabajo o actividad evaluable que nos el profesor como forma de aprendizaje la cual debe ser subida o enviada por el alumno.
	Archivo	Representan enlaces a distintos elementos que permiten obtener información. Estos elementos pueden ser vistos, leídos, desplegados, ejecutados, bajados de la red etc.
	Carpeta	Permite al profesor mostrar un grupo de archivos relacionados dentro de una única carpeta.
	Etiqueta	Permite insertar texto y elementos multimedia en las páginas del curso entre los enlaces a otros recursos y actividades. Las etiquetas son muy versátiles y pueden ayudar a mejorar la apariencia de un curso si se usan adecuadamente.
	Libro	Permite crear material de estudio de múltiples páginas en formato libro, con capítulos y subcapítulos. Puede incluir contenido multimedia así como texto.
	Página	Permite a los profesores crear una página web mediante el editor de textos. Una Página puede mostrar texto, imágenes, sonido, vídeo, enlaces web y código incrustado (como por ejemplo los mapas de Google) entre otros.
	URL	Proporciona un enlace de Internet como un recurso del curso. Todo aquello que esté disponible en línea, como documentos o imágenes, puede ser vinculado.